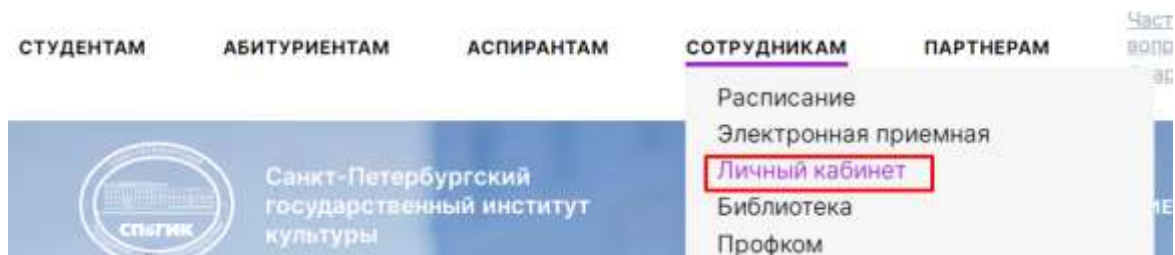


Адрес системы Личный кабинет

ЛК доступен по адресу <https://lk.spbgik.ru/> или по ссылке на главной странице сайта www.spbgik.ru в разделе СОТРУДНИКАМ



Вход в Личный кабинет

Для входа в личный кабинет необходимо иметь индивидуальный логин и пароль.


После ввода своих учетных данных и ответа на вопрос «Изменились ли ваши персональные данные?» нажать кнопку Войти в Форме входа.

The image shows a web browser window displaying the login page for the 'Личный кабинет' (Personal Cabinet). The page has a blue background with a white login form in the center. The form is titled 'Вход в личный кабинет' and contains the following elements: a 'Логин' (Login) input field, a 'Пароль' (Password) input field, a checkbox for 'Изменились ли Ваши персональные данные (ФИО, адрес, данные контактной информации, паспортные данные и др.)?' with 'Да' and 'Нет' radio buttons, a blue 'ВОЙТИ' (Login) button, a 'Забыли логин?' link, and a 'Забыли пароль?' link. At the bottom of the page, there is a small disclaimer: 'Сервис работает в тестовом режиме. Если вы нашли опечатку, неточность или несоответствие просьба информацию направить на адрес электронной почты: lk@spbgik.ru и lk@webmail.spbgik.ru. Мы стремимся сделать наш сайт наиболее удобным для пользователей. Спасибо, что вы делаете это с нами.'

Данные для авторизации в Личном кабинете отправляются автоматически на почту пользователя, указанную при приёме на работу после внесения сведений о статусе сотрудника (принят на работу) в автоматизированную систему учета вуза.

Письмо на почте о регистрации в личном кабинете:

Регистрация в личном кабинете lk.spbgik.ru

  СПБГИК sendbox@webmail.spbgik.ru  23 августа 2021 г. в 16:18
Я >

Вход: lk.spbgik.ru

Логин: 

Пароль: 

Отправитель – СПБГИК

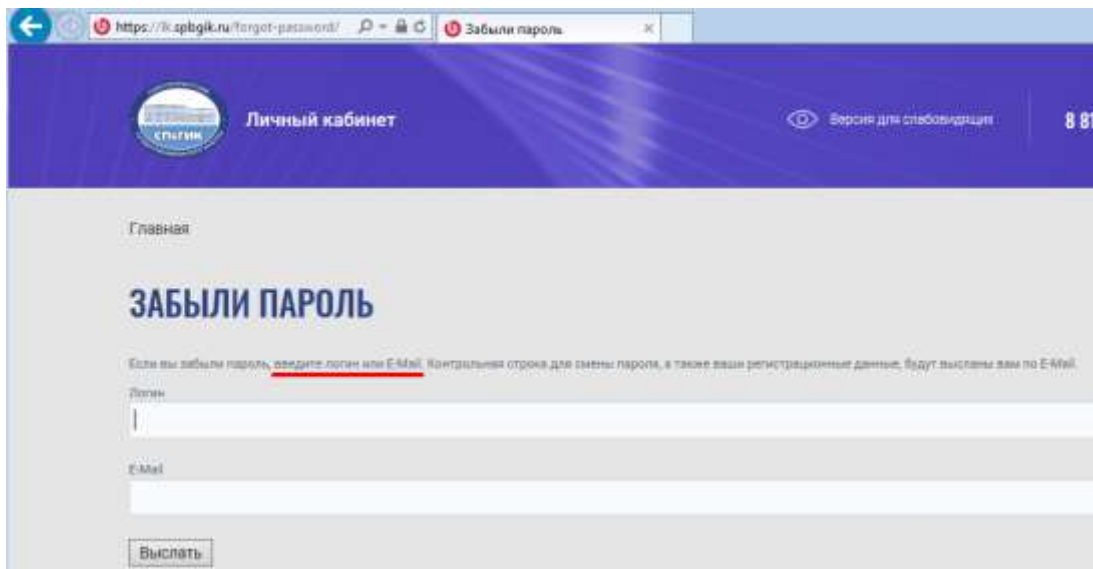
Тема письма – Регистрация в личном кабинете lk.spbgik.ru

Логин для входа в личный кабинет является email пользователя.

Восстановление пароля в Личном кабинете

Пользователь самостоятельно может восстановить пароль, воспользовавшись формой входа и ссылкой Забыли пароль.

В форме восстановления пароля необходимо ввести либо email либо логин и нажать на кнопку Выслать.



На почту, указанную в системе придет ссылка для восстановления пароля.

Письмо на почте о смене пароля в личном кабинете:

Отправитель – СПБГИК

Тема письма – Личный кабинет: Запрос на смену пароля

Личный кабинет: Запрос на смену пароля

СПБГИК sendbox@webmail.spbgik.ru 7 февраля в 11:16
Я >

Для смены пароля перейдите по следующей ссылке:

https://lk.spbgik.ru/change-password/index.php?change_password=yes&lang=ru&USER_CHECKWORD=0ce6da6024d933bac51f753006194261&USER_LOGIN=banya-spb%40yandex.ru ...

При переходе по ссылке из письма в форме необходимо ввести новый пароль с учетом имеющихся ограничений (не менее 6 символов), продублировать пароль в поле Подтверждение пароля и нажать на кнопку Изменить пароль:



[Главная](#)

СМЕНА ПАРОЛЯ

Смена пароля

Логин

test@yandex.ru

Контрольная строка

██

Пароль

.....

Подтверждение пароля

██

Изменить пароль


Пароль должен быть не менее 6 символов длиной.


После успешной смены пароля на почту пользователя придет подтверждающее письмо.

Письмо на почте о подтверждении смены пароля в личном кабинете:

Личный кабинет: Подтверждение смены пароля



СПБГИК sendbox@webmail.spbgik.ru  7 февраля в 11:17
Я >


Ваш пароль успешно изменен.

Ваша регистрационная информация: